

# سیلابائی برائے متاثرہ سماعت ، سپیشل ایجوکیشن پنجاب

جماعت:	پنجم (5 <sup>th</sup> )
مضمون:	آرٹ اینڈ کرافٹ
کتاب کا نام :	
ذریعہ تعلیم:	اُردو+ انگلش
ہفتہ وار دورانیہ :	4 دن
کل نمبر :	150

## فرسٹ ٹرم

### Creative Collage Work


کہیں۔ کو کرنے عمل پر اس سے ان کر دے کام ہے۔ کرنا کیسے یہ کہ دکھائیں انہیں بتائیں۔ میں بارے اسکے کو طلباء اپنے






### Story Board - (وغیرہ چوہا اور شیر ، لومڑی لالچی کوا، پیاسا) تشکیل کی


کہیں۔ کو کرنے عمل پر اس سے ان کر دے کام ہے۔ کرنا کیسے یہ کہ دکھائیں انہیں بتائیں۔ میں بارے اسکے کو طلباء اپنے



### Shading Technique کی مشق


کہیں۔ کو کرنے عمل پر اس سے ان کر دے کام ہے۔ کرنا کیسے یہ کہ دکھائیں انہیں بتائیں۔ میں بارے اسکے کو طلباء اپنے






## زبر Eraser آرٹ

کہیں۔ کو کرنے عمل پر اس سے ان کر دے کام ہے۔ کرنا کیسے یہ کہ دکھائیں انہیں بتائیں۔ میں بارے اسکے کو طلباء اپنے






## سیکنڈ ٹرم

سے میٹرل مختلف texture : chart بنانا۔ پر پیپر

کہیں۔ کو کرنے عمل پر اس سے ان کر دے کام ہے۔ کرنا کیسے یہ کہ دکھائیں انہیں بتائیں۔ میں بارے اس کے کو طلباء اپنے





رنگوں کے اعتبار سے استعمال ہونے والی Sheets

پنسل کلر کے لئے Simple Drawing Sheet Chart Papers

واٹر کلر کے لئے Scholars Sheet

چار کول کے لئے Scholars Sheet

پوسٹر کلر کے لئے Scholars Sheet

آئل پینٹ یا Acrylic کلر کے لئے Canvas/Chipboard

براہ کرم اپنے طلباء کی ان شیٹس کے بارے میں رہنمائی کریں اور انہیں کلاس میں دکھائیں۔ یہ بھی بتائیں کہ کون سی شیٹ کب استعمال ہوتی ہے۔

**Fabric Paint**

**Tie & Die**

**مشق ابتدائی کی Fabric Paints**

نیز دکھائیں۔ طریقہ کار استعمال کا ان میں کلاس انہیں اور کریں رہنمائی میں بارے کے پینٹس فیپرک کی طلباء اپنے دیں۔ کرنے مشق کی اس انہیں



### Simple Tile Designs

طریقہ کا کرنے استعمال کا ان میں کلاس انہیں اور کریں رہنمائی کی طلباء اپنے میں بارے کے باتوں بنیادی کی ڈیزائن ٹائل دیں۔ کرنے مشق کی اس انہیں نیز دکھائیں۔





## تھرڈ ٹرم

پلاسٹک کی بوتلوں سے چیزیں بنانا۔

پلاسٹک کی بوتلوں کے فن کے بارے میں اپنے طلباء کی رہنمائی کریں اور انہیں کلاس میں مختلف چیزیں بنانے کے لیے ان بوتلوں کو استعمال کرنے کا طریقہ دکھائیں۔ نیز انہیں اس کی مشق کرنے دیں۔





دھاگوں کی مدد سے مختلف اشیاء بنانا۔

دھاگوں کے ساتھ آرٹ کے بارے میں اپنے طلباء کی رہنمائی کریں اور انہیں کلاس میں پینٹنگ کے لیے دھاگوں کا استعمال کرنے کا طریقہ بتائیں۔ نیز انہیں اس کی مشق کرنے دیں۔



Card board اور پیپر کی مدد سے

کارڈ بورڈ اور کارڈ پیپر سے آرٹ بنانے کے بارے میں اپنے طلباء کی رہنمائی کریں اور انہیں اس کی مشق کرنے دیں۔





مٹی کے برتنوں پر Spray سے

اپنے طلباء کو مٹی کے برتنوں اور ان کے ساتھ سپرے پینٹ کے استعمال کے بارے میں رہنمائی کریں۔ کلاس میں اس پر عمل کرنے کے لئے ان سے بھی کہیں۔



**Engrave & Emboss** ہے؟ فرق کیا میں

**Engrave & Emboss** کاغذ یا دھات سمیت دیگر مواد میں گہرائی پیدا کرنے کے دو طریقے ہیں۔ **Emboss** اپنا اثر پیدا کرنے کے لیے تمام موجودہ مواد کا استعمال کرتی ہے، جب کہ **Engrave** اپنا اثر پیدا کرنے کے لیے مواد کی ٹریس مقدار کو ہٹا دیتی ہے

## سرگرمیاں

Exhibition کیا ہوتی ہے؟ یا Display کیا ہوتا ہے؟ یہ کیسے کیا جاتا ہے؟ اور سارا سال بنائی جانے والی چیزوں کا Display سرگرمیوں میں شامل ہے۔